

ONZE OPLOSSINGEN

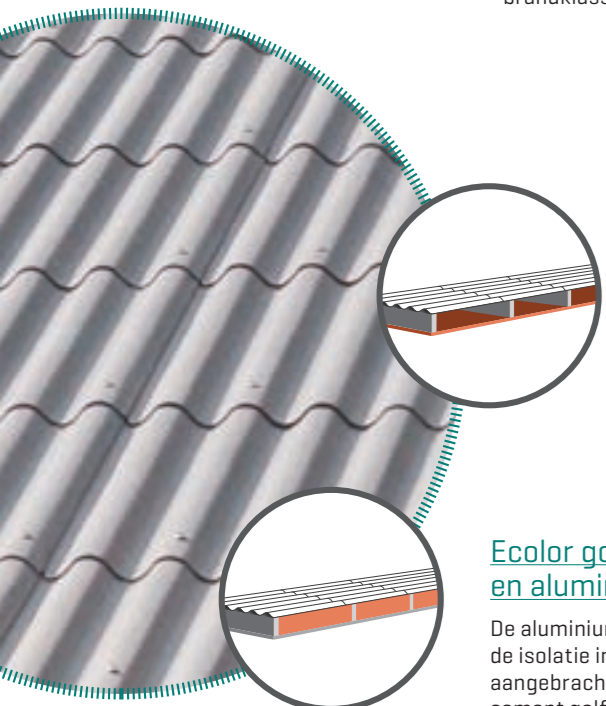
Het perfecte dak voor je pluimveestal

Temperatuur en vochtigheid hebben een groot effect op het welzijn van je dieren. Isoleren is daarom noodzakelijk om warmteverlies in de winter en warmte-instraling in de zomer te voorkomen. Het helpt ook tegen condensatie.

Voor pluimveestallen biedt Eternit twee doordachte dakoplossingen met de Eternit Ecolor vezelcement golfplaat in combinatie met isolatie. Naargelang de behoeftes van je dieren vind je hier een dakoplossing op maat voor het juiste stalklimaat.

De Ecolor golfplaat combineert de **kwaliteiten van vezelcement** [ademend en geluiddempend, roestvrij, ongevoelig voor schimmels, bacteriën, vuil, ongedierte en chemische invloeden] met een aantal **extra troeven**:

- optimale ventilatie dankzij het juiste isolatie-concept
- uitgebreid kleurengamma
- brandklasse A2-s1,d0




Ecolor golfplaat met isolatie onder de gording

Met behulp van isolatie en de juiste afwerkingsprofielen realiseer je een luchtdichte stal waarin condensatie geminimaliseerd wordt. Isoleren onder de gording laat je toe het klimaat onder controle te houden, de luchtstromen beter te controleren en dus de energiekosten beter te beheersen. Isolatie langs de binnenzijde biedt een lichter en helder binnenoppervlak en een glad oppervlak is ook makkelijker te reinigen nadat de kippen de stal verlaten hebben.

Ecolor golfplaten met glaswol tussen de gording en aluminium panelen onder de gording

De aluminium platen worden onder de gording geïnstalleerd, waarna de isolatie in de vorm van minerale wol tussen de gordingen wordt aangebracht. Vervolgens wordt het dak dichtgelegd met vezelcement golfplaten op de gordingen. Deze isolatiemethode wordt enkel in Nederland toegepast omwille van de strengere brandeisen. Zo kan een brandklasse A behaald worden. Isoleren onder de gording laat je toe het klimaat onder controle te houden, de luchtstromen beter te controleren en dus de energiekosten beter te beheersen.



Waarom kiezen voor Eternit?

- Al meer dan 100 jaar specialist in agrarische daken
- Vezelcement golfplaten garanderen het juiste stalklimaat
- Persoonlijk advies

De kleurenfoto's benaderen de werkelijke kleuren maar zijn louter indicatief. Vraag een klein stukje golfplaat om de kleurkeuze exact te bepalen.

Eternit



België
Eternit NV
Kuijermansstraat 1,
1880 Kapelle-op-den-Bos
Tél. +32 15 71 73 54
Fax +32 15 71 71 79
Info@eternit.be • www.eternit.be

Nederland
Eternit B.V.
Haven 12, 7471 LV Goor
Tél. +31 547 288 870
Info@eternit.nl • www.eternit.nl


an **etex** company

RPR Brussel - BTW BE 0465 059 066 - KBC BE52 4833 0980 6100
Uitgave oktober 2018

Eternit

ETERNIT GOLFPLATEN

HAPPY ANIMALS MAKE HAPPY FARMERS



Bescherm je dieren – en je investering

De bouw van een pluimveestal is een serieuze investering. Het is dus van groot belang dat je dit goed aanpakt zodat hij lang kan meegaan en je inkomsten gegarandeerd zijn. Dat betekent dat je een omgeving moet creëren waar je dieren **gezond en productief** blijven, **goed groeien en geen stress** krijgen. Maar ook waar het voor jou **comfortabel werken** is. Een hele uitdaging in een agressief milieu zoals een pluimveestal.

Met vezelcement golfplaten creëer je een omgeving waarin je dieren gezond en productief blijven.

Als specialist in daken voor pluimveeprojecten leveren we al decennialang

vezelcement golfplaten

in een **hoogwaardig, duurzaam en ademend materiaal**, gemaakt van hoofdzakelijk natuurlijke grondstoffen. Ze zijn onderhoudsvriendelijk en dragen bij tot een hygiënische omgeving, want ze zijn makkelijk te reinigen. Zo blijven je dieren – en je investering – op elk moment beschermd!

Ontdek hier hoe je met onze golfplaten de perfecte omgeving creëert voor jouw dieren.




1

Zuiver de lucht

Ventileer je stal

Kippenmest bevat veel ammoniak. Een goede ventilatie en het verluchten van de mestdampen zijn daarom essentieel voor een gezonde stallucht én om vocht, stof en warmte af te voeren. Daarbij is niet alleen de hoeveelheid ventilatie belangrijk, maar ook de controle over de luchtbewegingen. Als die goed is, zal er voldoende verse lucht naar de dieren vloeien, zonder tocht te veroorzaken. Natuurlijke ventilatie via kleppen in de muren of mechanische ventilatiesystemen, of een combinatie van beide, zijn hiervoor aangewezen.

De dakopbouw is vaak afhankelijk van de keuze van het ventilatiesysteem. Eternit golfplaten in combinatie met isolatie onder de gording lenen zich uitstekend voor een glad oppervlak langs de binnenkant, optimale ventilatie en derhalve voor het beste stalklimaat.

**2**

Verhoog de stalhygiëne

Kies voor een makkelijk te reinigen dakconstructie

Hygiëne is erg belangrijk voor je kippen. Een goede hygiëne vermindert het risico dat bacteriën van buiten naar binnen dringen en ziektes veroorzaken. Vogelgriep en bloedluizen hou je dan ook liever buiten de deur als je niet geconfronteerd wil worden met een plots verlies van al je dieren [en je rendement].

Golfplaten zijn – uit praktisch, maar vooral ook uit hygiënisch oogpunt – een veelgebruikte oplossing in pluimveestallen. Je kan ze combineren met isolatie onder de gording die vervolgens volledig luchtdicht afgewerkt kan worden. Het gladde oppervlak dat je aan de binnenkant van de stal verkrijgt, is eenvoudig en snel te reinigen.



Wist je dat?

De hygiëne-regels in pluimveestallen zijn zeer streng, maar ook klanten en consumenten stellen steeds hogere eisen aan de hygiëne en het welzijn van de dieren.

3

Hou je stal en je dieren in topconditie

Kies voor een chemisch resistent dak

Pluimveestallen zijn agressieve omgevingen. Bouwmaterialen hebben het er zwaar te verduren. Vezelcement golfplaten zijn daarom een prima keuze. Vezelcement is een robuust en duurzaam materiaal, gemaakt van hoofdzakelijk natuurlijke grondstoffen. Het rot en roest niet en is resistent tegen alle chemische invloeden. Vuil of bacteriën krijgen geen kans. Onze golfplaten dragen dus bij aan een optimale omgeving voor je dieren.



1 Zuiver de lucht

2 Verhoog de stalhygiëne

3 Hou je stal en je dieren in topconditie

4 Stimuleer de groei en eiproductie

5 Hou je dieren rustig

6 Creëer een veilige stalomgeving

**4**

Stimuleer de groei en eiproductie

Zorg voor aangepast licht

Licht heeft een sterke invloed op pluimvee. Natuurlijk daglicht of kunstlicht kunnen de elleg stimuleren. Zorg dan wel voor een goede lichtverdeling en een aangepaste lichtsterkte. In de verschillende fases van de productiecyclus hebben je dieren immers meer of minder behoefte aan licht.

Meestal wordt voor pluimveestallen kunstlicht gebruikt. Dit is eenvoudig te combineren met golfplaten. Voor natuurlijk licht kunnen tussen de vezelcement golfplaten lichtplaten ingebouwd worden op de plaatsen waar dat nodig is.

**5**

Hou je dieren rustig

Kies voor geluiddempende golfplaten

In een pluimveestal ligt het geluidsniveau relatief hoog. Dat kan stress veroorzaken bij je dieren en de elleg en groeissnelheid negatief beïnvloeden.

Een dak met golfplaten dempt het geluid, ook bij regen of hagel. In een stal met vezelcement golfplaten ligt het geluid bij regen bijna 10 dB lager dan bij een

metalen dak. Dat betekent dat het geluid op vezelcement golfplaten 2 keer minder luid weerklinkt dan op een metalen dak, ongeacht de aanwezigheid van thermische isolatie. Dit verlaagt het risico op stress bij de dieren en creëert een aangename werkomgeving.

**6**

Creëer een veilige stalomgeving

Gebruik brandwerende materialen

Last but not least: vezelcement is een onbrandbaar materiaal. Onze golfplaten [brandklasse A2-s1,d0] komen zo de veiligheid van mens en dier ten goede.

